

# [17] 卓球競技

敦賀市

## 競技日程

監督会議 9月28日(金) 15時00分～ 敦賀市総合運動公園体育館 2階会議室

### 【全種別】

	第1日目 9月29日(土)	第2日目 9月30日(日)	第3日目 10月1日(月)	第4日目 10月2日(火)	第5日目 10月3日(水)
敦賀市総合運動公園体育館	成年男子1次リーグ (8試合)  少年男子1次リーグ (4試合)  9:00～11:30	成年女子1次リーグ (4試合)  少年女子 2回戦 (8試合)  9:00～11:30	成年女子1次リーグ (4試合)  少年男子1次リーグ (8試合)  9:00～11:30	成年女子1次リーグ (8試合)  9:00～11:30	成年男子準決勝 (2試合) 成年女子準決勝 (2試合) 少年男子準決勝 (2試合) 少年女子準決勝 (2試合)  9:00～11:30
	少年男子1次リーグ (4試合)  少年女子 1回戦 (7試合)  11:30～14:00	成年男子1次リーグ (8試合)  少年女子 2回戦 (2試合)  11:30～14:00	成年男子1次リーグ (8試合)  成年女子1次リーグ (4試合)  11:30～14:00	成年男子 準々決勝 (4試合)  少年男子1次リーグ (4試合)  11:30～14:00	成年男子決勝 (1試合) 成年女子決勝 (1試合) 少年男子決勝 (1試合) 少年女子決勝 (1試合)  12:00～14:30
	成年男子1次リーグ (8試合)  14:00～16:30	少年男子1次リーグ (8試合)  少年女子 2回戦 (2試合)  14:00～16:30	少年男子1次リーグ (8試合)  少年女子 3回戦 (4試合)  14:00～16:30	成年男女 第5位表彰式  少年男子1次リーグ (4試合)  少年女子 準々決勝 (4試合)  14:00～16:30	成年男女表彰式  少年男女表彰式  総合表彰式  15:00～16:00
	成年女子1次リーグ (4試合)  少年女子 1回戦 (8試合)  16:30～19:00	成年男子1次リーグ (8試合)  少年女子 2回戦 (4試合)  16:30～19:00	成年男子1次リーグ (8試合)  少年女子 3回戦 (4試合)  16:30～19:00	少年男女 第5位表彰式  17:00～18:00	

第5位表彰式【成年男女】	10月2日(火) 14:00～	敦賀市総合運動公園体育館 2階会議室
第5位表彰式【少年男女】	10月2日(火) 17:00～	敦賀市総合運動公園体育館 2階会議室
表彰式【成年男女・少年男女】	10月3日(水) 15:00～	敦賀市総合運動公園体育館
総合表彰式	10月3日(水) 15:00～	敦賀市総合運動公園体育館

※競技日程および組合せ表は、変更となる場合があります。

# 卓球競技組合せ表

## 【 成 年 男 子 】

### < 1 次リーグ >

(Aグループ)

都道府県名	a	b	c	d	勝敗	試合得点	比率	順位
a		133 -	117 -	101 -	---			
b	10/1 11:30		109 -	125 -	---			
c	9/30 11:30	9/29 14:00		141 -	---			
d	9/29 9:00	9/30 16:30	10/1 16:30		---			

(Bグループ)

都道府県名	a	b	c	d	勝敗	試合得点	比率	順位
a		134 -	118 -	102 -	---			
b	10/1 11:30		110 -	126 -	---			
c	9/30 11:30	9/29 14:00		142 -	---			
d	9/29 9:00	9/30 16:30	10/1 16:30		---			

(Cグループ)

都道府県名	a	b	c	d	勝敗	試合得点	比率	順位
a		135 -	119 -	103 -	---			
b	10/1 11:30		111 -	127 -	---			
c	9/30 11:30	9/29 14:00		143 -	---			
d	9/29 9:00	9/30 16:30	10/1 16:30		---			

(Dグループ)

都道府県名	a	b	c	d	勝敗	試合得点	比率	順位
a		136 -	120 -	104 -	---			
b	10/1 11:30		112 -	128 -	---			
c	9/30 11:30	9/29 14:00		144 -	---			
d	9/29 9:00	9/30 16:30	10/1 16:30		---			

(Eグループ)

都道府県名	a	b	c	d	勝敗	試合得点	比率	順位
a		137 -	121 -	105 -	---			
b	10/1 11:30		113 -	129 -	---			
c	9/30 11:30	9/29 14:00		145 -	---			
d	9/29 9:00	9/30 16:30	10/1 16:30		---			

(Fグループ)

都道府県名	a	b	c	d	勝敗	試合得点	比率	順位
a		138 -	122 -	106 -	---			
b	10/1 11:30		114 -	130 -	---			
c	9/30 11:30	9/29 14:00		146 -	---			
d	9/29 9:00	9/30 16:30	10/1 16:30		---			

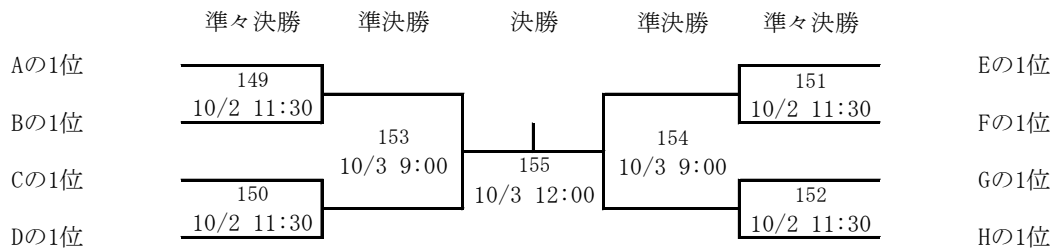
(Gグループ)

都道府県名	a	b	c	d	勝敗	試合得点	比率	順位
a		139 -	123 -	107 -	---			
b	10/1 11:30		115 -	131 -	---			
c	9/30 11:30	9/29 14:00		147 -	---			
d	9/29 9:00	9/30 16:30	10/1 16:30		---			

(Hグループ)

都道府県名	a	b	c	d	勝敗	試合得点	比率	順位
a		140 -	124 -	108 -	---			
b	10/1 11:30		116 -	132 -	---			
c	9/30 11:30	9/29 14:00		148 -	---			
d	9/29 9:00	9/30 16:30	10/1 16:30		---			

### < 決勝トーナメント >



※ 試合の進行状況等により変更となる場合がありますのでご了承ください。

※競技日程および組合せ表は、変更となる場合があります。

# 卓球競技組合せ表

## 【 成 年 女 子 】

### ＜ 1 次リーグ ＞

(Aグループ)

都道府県名	a	b	c	d	勝敗	試合得点	比率	順位
a		217 -	209 -	201 -	—			
b	10/2 9:00		205 -	213 -	—			
c	10/1 9:00	9/30 9:00		218 -	—			
d	9/29 16:30	10/1 11:30	10/2 9:00		—			

(Bグループ)

都道府県名	a	b	c	d	勝敗	試合得点	比率	順位
a		219 -	210 -	202 -	—			
b	10/2 9:00		206 -	214 -	—			
c	10/1 9:00	9/30 9:00		220 -	—			
d	9/29 16:30	10/1 11:30	10/2 9:00		—			

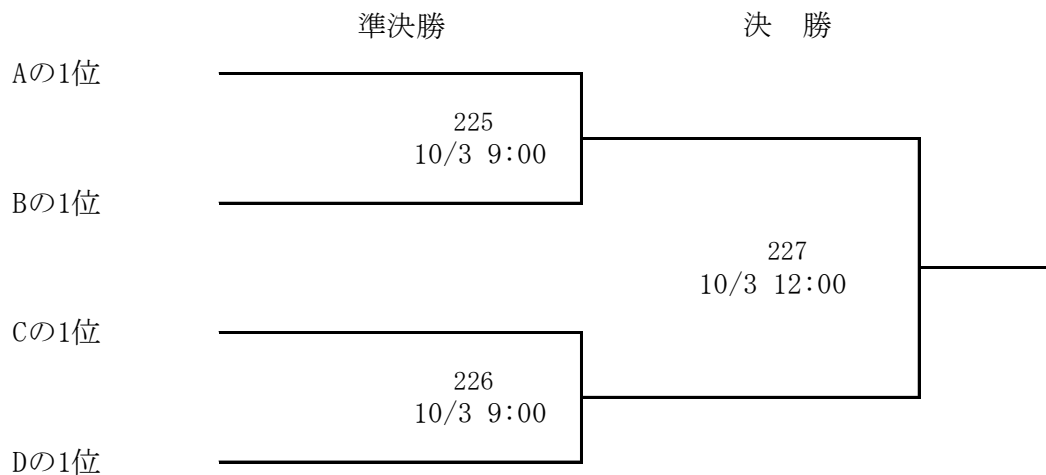
(Cグループ)

都道府県名	a	b	c	d	勝敗	試合得点	比率	順位
a		221 -	211 -	203 -	—			
b	10/2 9:00		207 -	215 -	—			
c	10/1 9:00	9/30 9:00		222 -	—			
d	9/29 16:30	10/1 11:30	10/2 9:00		—			

(Dグループ)

都道府県名	a	b	c	d	勝敗	試合得点	比率	順位
a		223 -	212 -	204 -	—			
b	10/2 9:00		208 -	216 -	—			
c	10/1 9:00	9/30 9:00		224 -	—			
d	9/29 16:30	10/1 11:30	10/2 9:00		—			

### ＜ 決勝トーナメント ＞



※ 試合の進行状況等により変更となる場合がありますのでご了承ください。

# 卓球競技組合せ表

## 【少年男子】

### <1次リーグ>

(Aグループ)

都道府県名	a	b	c	d	e	勝敗	試合得点	比率	順位
a		333 -	325 -	317 -	309 -	—			
b	10/2 11:30		310 -	326 -	301 -	—			
c	10/1 14:00	9/30 14:00		305 -	318 -	—			
d	10/1 9:00	10/1 14:00	9/29 11:30		334 -	—			
e	9/30 14:00	9/29 9:00	10/1 9:00	10/2 11:30		—			

(Bグループ)

都道府県名	a	b	c	d	e	勝敗	試合得点	比率	順位
a		335 -	327 -	319 -	311 -	—			
b	10/2 11:30		312 -	328 -	302 -	—			
c	10/1 14:00	9/30 14:00		306 -	320 -	—			
d	10/1 9:00	10/1 14:00	9/29 11:30		336 -	—			
e	9/30 14:00	9/29 9:00	10/1 9:00	10/2 11:30		—			

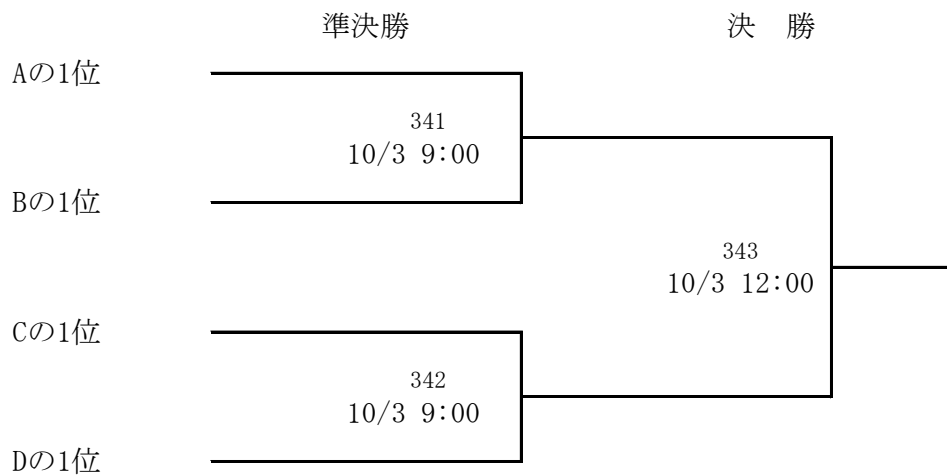
(Cグループ)

都道府県名	a	b	c	d	e	勝敗	試合得点	比率	順位
a		337 -	329 -	321 -	313 -	—			
b	10/2 14:00		314 -	330 -	303 -	—			
c	10/1 14:00	9/30 14:00		307 -	322 -	—			
d	10/1 9:00	10/1 14:00	9/29 11:30		338 -	—			
e	9/30 14:00	9/29 9:00	10/1 9:00	10/2 14:00		—			

(Dグループ)

都道府県名	a	b	c	d	e	勝敗	試合得点	比率	順位
a		339 -	331 -	323 -	315 -	—			
b	10/2 14:00		316 -	332 -	304 -	—			
c	10/1 14:00	9/30 14:00		308 -	324 -	—			
d	10/1 9:00	10/1 14:00	9/29 11:30		340 -	—			
e	9/30 14:00	9/29 9:00	10/1 9:00	10/2 14:00		—			

### <決勝トーナメント>



※ 試合の進行状況等により変更となる場合がありますのでご了承ください。

# 卓球競技組合せ表

## 【 少年女子 】

日程 都道府県名	9月29日	9月30日	10月1日	10月2日	10月3日			10月2日	10月1日	9月30日	9月29日	日程 都道府県名
	1回戦	2回戦	3回戦	準々決勝	準決勝	決勝	準決勝	準々決勝	3回戦	2回戦	1回戦	
1												24
2	401 11:30	416 9:00								424 11:30	408 16:30	25
3			432 14:00						436 16:30			26
4		417 9:00								425 11:30	409 16:30	27
5				440 14:00				442 14:00				28
6												29
7	402 11:30	418 9:00								426 14:00	410 16:30	30
8			433 14:00						437 16:30			31
9	403 11:30										411 16:30	32
10		419 9:00								427 14:00		33
11					444 9:00			445 9:00				34
12						446 12:00						35
13	404 11:30	420 9:00								428 16:30	412 16:30	36
14			434 14:00						438 16:30			37
15	405 11:30										413 16:30	38
16		421 9:00								429 16:30		39
17				441 14:00				443 14:00				40
18												41
19	406 11:30	422 9:00								430 16:30	414 16:30	42
20			435 14:00						439 16:30			43
21	407 11:30										415 16:30	44
22		423 9:00								431 16:30		45
23												46
												47

※ 試合の進行状況等により変更となる場合がありますのでご了承ください。