

# 卓球競技組合せ表 【成年男子】

## ＜1次リーグ＞

(Aグループ)

都道府県名	a	b	c	d	勝敗	試合得点	比率	順位
a 和歌山県	-	133 -	117 -	101 -	---			
b 宮崎県	10/1 11:30	-	109 -	125 -	---			
c 福島県	9/30 11:30	9/29 14:00	-	141 -	---			
d 茨城県	9/29 9:00	9/30 16:30	10/1 16:30	-	---			

(Bグループ)

都道府県名	a	b	c	d	勝敗	試合得点	比率	順位
a 福岡県	-	134 -	118 -	102 -	---			
b 島根県	10/1 11:30	-	110 -	126 -	---			
c 群馬県	9/30 11:30	9/29 14:00	-	142 -	---			
d 福井県	9/29 9:00	9/30 16:30	10/1 16:30	-	---			

(Cグループ)

都道府県名	a	b	c	d	勝敗	試合得点	比率	順位
a 東京都	-	135 -	119 -	103 -	---			
b 広島県	10/1 11:30	-	111 -	127 -	---			
c 香川県	9/30 11:30	9/29 14:00	-	143 -	---			
d 沖縄県	9/29 9:00	9/30 16:30	10/1 16:30	-	---			

(Dグループ)

都道府県名	a	b	c	d	勝敗	試合得点	比率	順位
a 愛知県	-	136 -	120 -	104 -	---			
b 宮城県	10/1 11:30	-	112 -	128 -	---			
c 大阪府	9/30 11:30	9/29 14:00	-	144 -	---			
d 石川県	9/29 9:00	9/30 16:30	10/1 16:30	-	---			

(Eグループ)

都道府県名	a	b	c	d	勝敗	試合得点	比率	順位
a 山口県	-	137 -	121 -	105 -	---			
b 京都府	10/1 11:30	-	113 -	129 -	---			
c 新潟県	9/30 11:30	9/29 14:00	-	145 -	---			
d 高知県	9/29 9:00	9/30 16:30	10/1 16:30	-	---			

(Fグループ)

都道府県名	a	b	c	d	勝敗	試合得点	比率	順位
a 青森県	-	138 -	122 -	106 -	---			
b 長崎県	10/1 11:30	-	114 -	130 -	---			
c 神奈川県	9/30 11:30	9/29 14:00	-	146 -	---			
d 北海道	9/29 9:00	9/30 16:30	10/1 16:30	-	---			

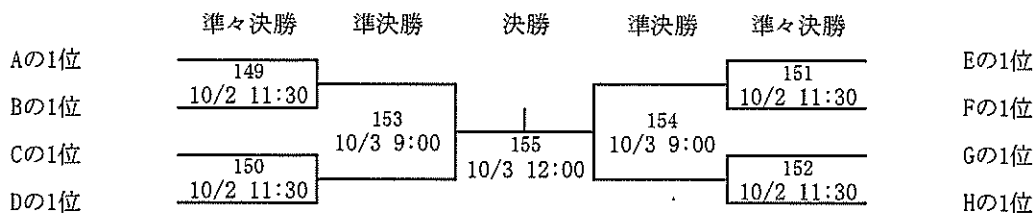
(Gグループ)

都道府県名	a	b	c	d	勝敗	試合得点	比率	順位
a 鹿児島県	-	139 -	123 -	107 -	---			
b 三重県	10/1 11:30	-	115 -	131 -	---			
c 栃木県	9/30 11:30	9/29 14:00	-	147 -	---			
d 兵庫県	9/29 9:00	9/30 16:30	10/1 16:30	-	---			

(Hグループ)

都道府県名	a	b	c	d	勝敗	試合得点	比率	順位
a 長野県	-	140 -	124 -	108 -	---			
b 岩手県	10/1 11:30	-	116 -	132 -	---			
c 埼玉県	9/30 11:30	9/29 14:00	-	148 -	---			
d 大分県	9/29 9:00	9/30 16:30	10/1 16:30	-	---			

## ＜決勝トーナメント＞



※ 試合の進行状況等により変更となる場合がありますのでご了承ください。

# 卓球競技組合せ表

## 【成年女子】

### ＜1次リーグ＞

(Aグループ)

都道府県名	a	b	c	d	勝敗	試合得点	比率	順位
a 茨城県		217 -	209 -	201 -	—			
b 岩手県	10/2 9:00		205 -	213 -	—			
c 福井県	10/1 9:00	9/30 9:00		218 -	—			
d 福岡県	9/29 16:30	10/1 11:30	10/2 9:00		—			

(Bグループ)

都道府県名	a	b	c	d	勝敗	試合得点	比率	順位
a 兵庫県		219 -	210 -	202 -	—			
b 長野県	10/2 9:00		206 -	214 -	—			
c 岡山県	10/1 9:00	9/30 9:00		220 -	—			
d 北海道	9/29 16:30	10/1 11:30	10/2 9:00		—			

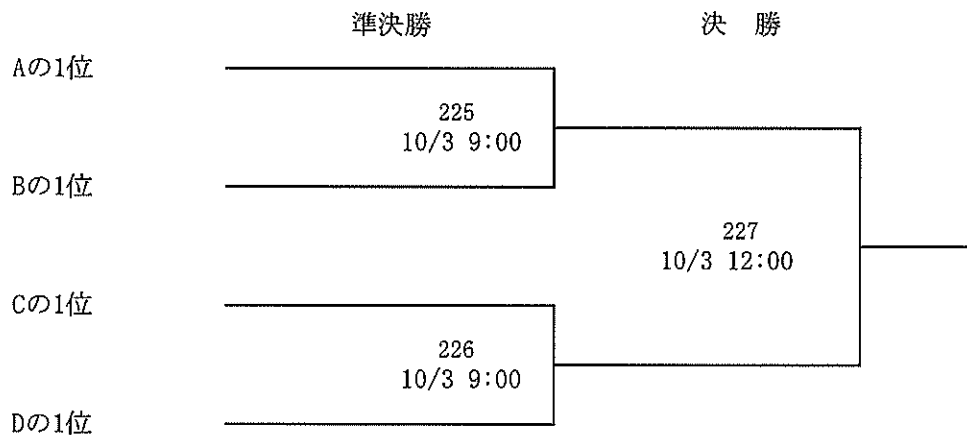
(Cグループ)

都道府県名	a	b	c	d	勝敗	試合得点	比率	順位
a 東京都		221 -	211 -	203 -	—			
b 石川県	10/2 9:00		207 -	215 -	—			
c 奈良県	10/1 9:00	9/30 9:00		222 -	—			
d 熊本県	9/29 16:30	10/1 11:30	10/2 9:00		—			

(Dグループ)

都道府県名	a	b	c	d	勝敗	試合得点	比率	順位
a 広島県		223 -	212 -	204 -	—			
b 静岡県	10/2 9:00		208 -	216 -	—			
c 秋田県	10/1 9:00	9/30 9:00		224 -	—			
d 高知県	9/29 16:30	10/1 11:30	10/2 9:00		—			

### ＜決勝トーナメント＞



※ 試合の進行状況等により変更となる場合がありますのでご了承ください。

# 卓球競技組合せ表 【少年男子】

## ＜1次リーグ＞

### (Aグループ)

都道府県名	a	b	c	d	e	勝敗	試合得点	比率	順位
a 愛知県		333 -	325 -	317 -	309 -	—			
b 大阪府	10/2 11:30		310 -	326 -	301 -	—			
c 香川県	10/1 14:00	9/30 14:00		305 -	318 -	—			
d 長野県	10/1 9:00	10/1 14:00	9/29 11:30		334 -	—			
e 大分県	9/30 14:00	9/29 9:00	10/1 9:00	10/2 11:30		—			

### (Bグループ)

都道府県名	a	b	c	d	e	勝敗	試合得点	比率	順位
a 石川県		335 -	327 -	319 -	311 -	—			
b 福岡県	10/2 11:30		312 -	328 -	302 -	—			
c 岩手県	10/1 14:00	9/30 14:00		306 -	320 -	—			
d 栃木県	10/1 9:00	10/1 14:00	9/29 11:30		336 -	—			
e 岡山県	9/30 14:00	9/29 9:00	10/1 9:00	10/2 11:30		—			

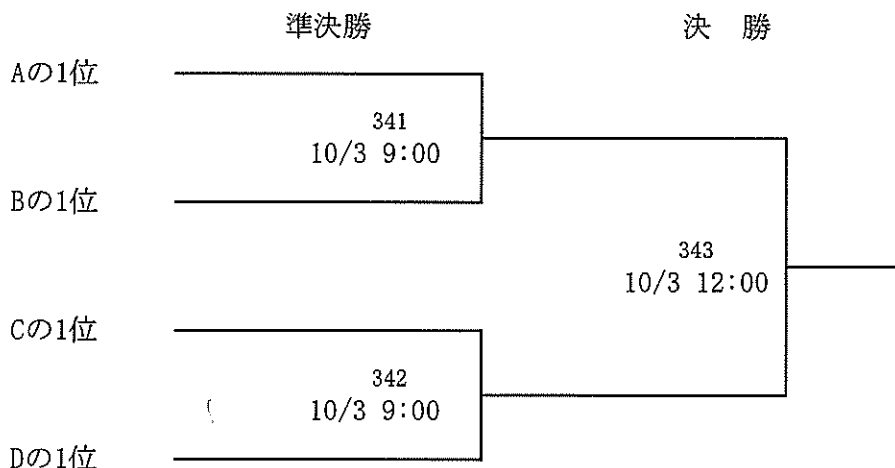
### (Cグループ)

都道府県名	a	b	c	d	e	勝敗	試合得点	比率	順位
a 山口県		337 -	329 -	321 -	313 -	—			
b 高知県	10/2 14:00		314 -	330 -	303 -	—			
c 福井県	10/1 14:00	9/30 14:00		307 -	322 -	—			
d 山形県	10/1 9:00	10/1 14:00	9/29 11:30		338 -	—			
e 埼玉県	9/30 14:00	9/29 9:00	10/1 9:00	10/2 14:00		—			

### (Dグループ)

都道府県名	a	b	c	d	e	勝敗	試合得点	比率	順位
a 静岡県		339 -	331 -	323 -	315 -	—			
b 東京都	10/2 14:00		316 -	332 -	304 -	—			
c 北海道	10/1 14:00	9/30 14:00		308 -	324 -	—			
d 京都府	10/1 9:00	10/1 14:00	9/29 11:30		340 -	—			
e 宮崎県	9/30 14:00	9/29 9:00	10/1 9:00	10/2 14:00		—			

## ＜決勝トーナメント＞



※ 試合の進行状況等により変更となる場合がありますのでご了承ください。

# 卓球競技組合せ表

## 【少年女子】

都道府県名	日程											都道府県名	
	9月29日	9月30日	10月1日	10月2日	10月3日			10月2日	10月1日	9月30日	9月29日		
	1回戦	2回戦	3回戦	準々決勝	準決勝	決勝	準決勝	準々決勝	3回戦	2回戦	1回戦		
大阪府	1											24	福岡県
茨城県	2	416 9:00								424 11:30		25	新潟県
静岡県	3	401 11:30		432 14:00							408 16:30	26	香川県
長崎県	4								436 16:30		409 16:30	27	山口県
鳥取県	5		417 9:00							425 11:30		28	和歌山県
長野県	6			440 14:00				442 14:00				29	東京都
兵庫県	7		418 9:00							426 14:00		30	熊本県
大分県	8	402 11:30									410 16:30	31	島根県
山形県	9			433 14:00					437 16:30			32	福島県
栃木県	10	403 11:30									411 16:30	33	京都府
高知県	11		419 9:00							427 14:00		34	山梨県
埼玉県	12				444 9:00		445 9:00					35	愛知県
滋賀県	13		420 9:00			446 12:00						36	福井県
徳島県	14	404 11:30								428 16:30		37	秋田県
青森県	15			434 14:00							412 16:30	38	奈良県
宮崎県	16	405 11:30							438 16:30			39	沖縄県
三重県	17		421 9:00							429 16:30		40	愛媛県
北海道	18			441 14:00				443 14:00				41	群馬県
石川県	19		422 9:00							430 16:30		42	富山県
佐賀県	20	406 11:30									414 16:30	43	岩手県
宮城県	21			435 14:00					439 16:30			44	鹿児島県
広島県	22	407 11:30									415 16:30	45	千葉県
神奈川県	23		423 9:00							431 16:30		46	岐阜県
												47	岡山県

※ 試合の進行状況等により変更となる場合がありますのでご了承ください。

17卓球